



УПРАВЛЕНИЕ ФЕДЕРАЛЬНОЙ СЛУЖБЫ
ГОСУДАРСТВЕННОЙ СТАТИСТИКИ
ПО СЕВЕРО-КАВКАЗСКОМУ
ФЕДЕРАЛЬНОМУ ОКРУГУ

СТРОИТЕЛЬСТВО

январь – сентябрь 2024 года

29.11.2024

Республика Северная Осетия-Алания

СОДЕРЖАНИЕ

Объем работ, выполненных по виду экономической деятельности «Строительство»	3
Объем и структура работ, выполненных крупными и средними строительными организациями	4
Ввод в действие жилых домов	5
Ввод в действие жилых домов застройщиками-юридическими лицами	6
Индивидуальное жилищное строительство, осуществляемое населением	7
Ввод в действие жилых домов в разрезе муниципальных образований	8
Ввод в действие жилых домов по субъектам Северо-Кавказского федерального округа	9
Количество выданных разрешений на строительство и на ввод объектов в эксплуатацию	10
Ввод в действие мощностей, объектов производственного и социального назначения	11

ОБЪЕМ РАБОТ, выполненных по виду деятельности «Строительство»

Январь – сентябрь 2024 года

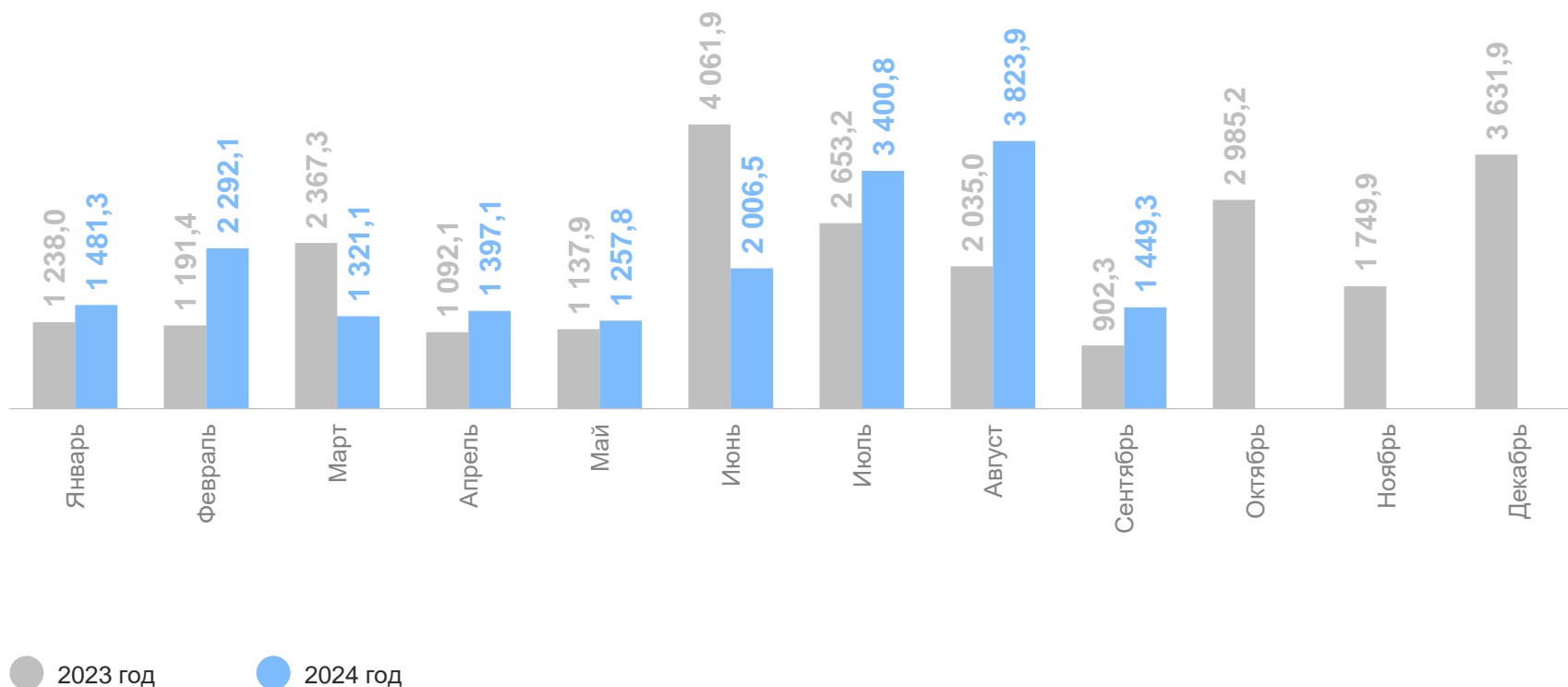
Объем работ, выполненных
по виду деятельности «Строительство»

18 429,8 млн руб.

Индекс физического объема
по виду деятельности «Строительство»
к соответствующему периоду
прошлого года

102,8%

Динамика объема работ, млн руб.



ОБЪЕМ И СТРУКТУРА РАБОТ, выполненных крупными и средними строительными организациями

Январь – сентябрь 2024 года

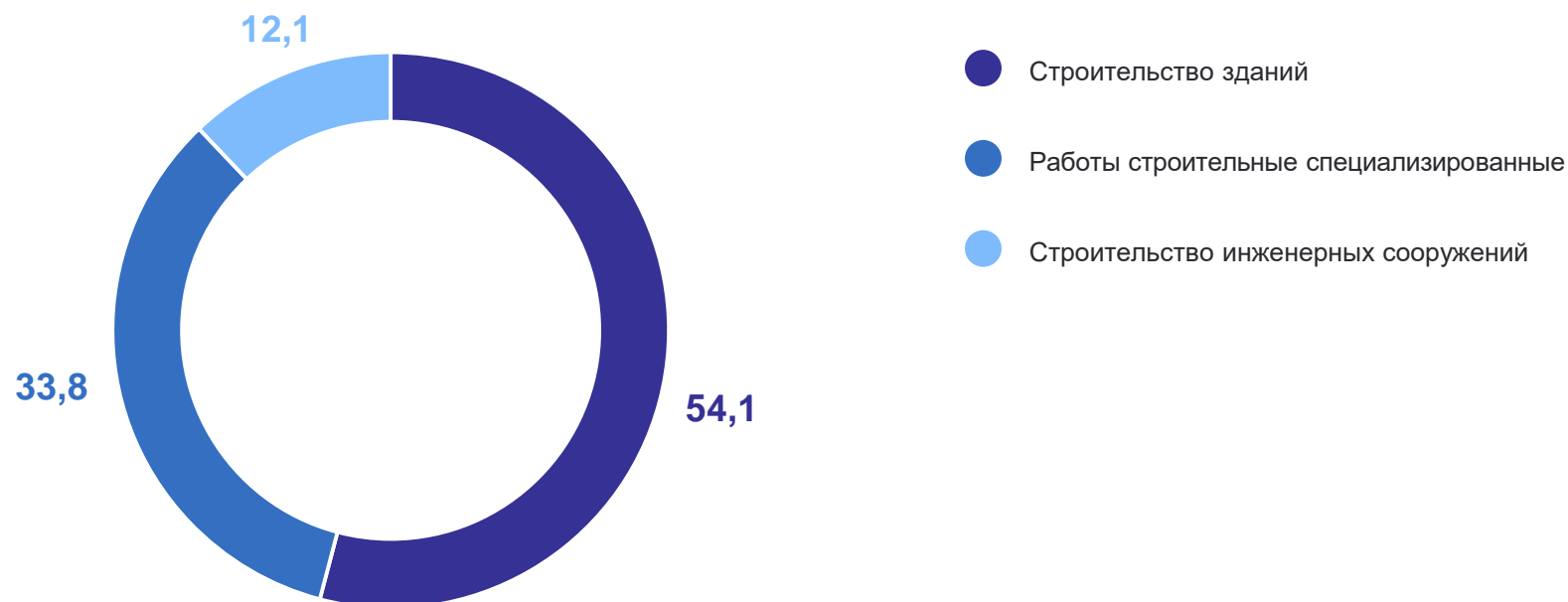
Объем работ за период

2 856,0 млн руб.

Темп роста объема работ
к соответствующему периоду
прошлого года

103,7%

Структура объема работ, выполненных строительными организациями
по основному виду деятельности, в %



ВВОД В ДЕЙСТВИЕ ЖИЛЫХ ДОМОВ

Январь – сентябрь 2024 года

Введено квадратных метров
жилой площади

450 184 кв. м

К соответствующему периоду
прошлого года

114,2%

Сентябрь 2024 года

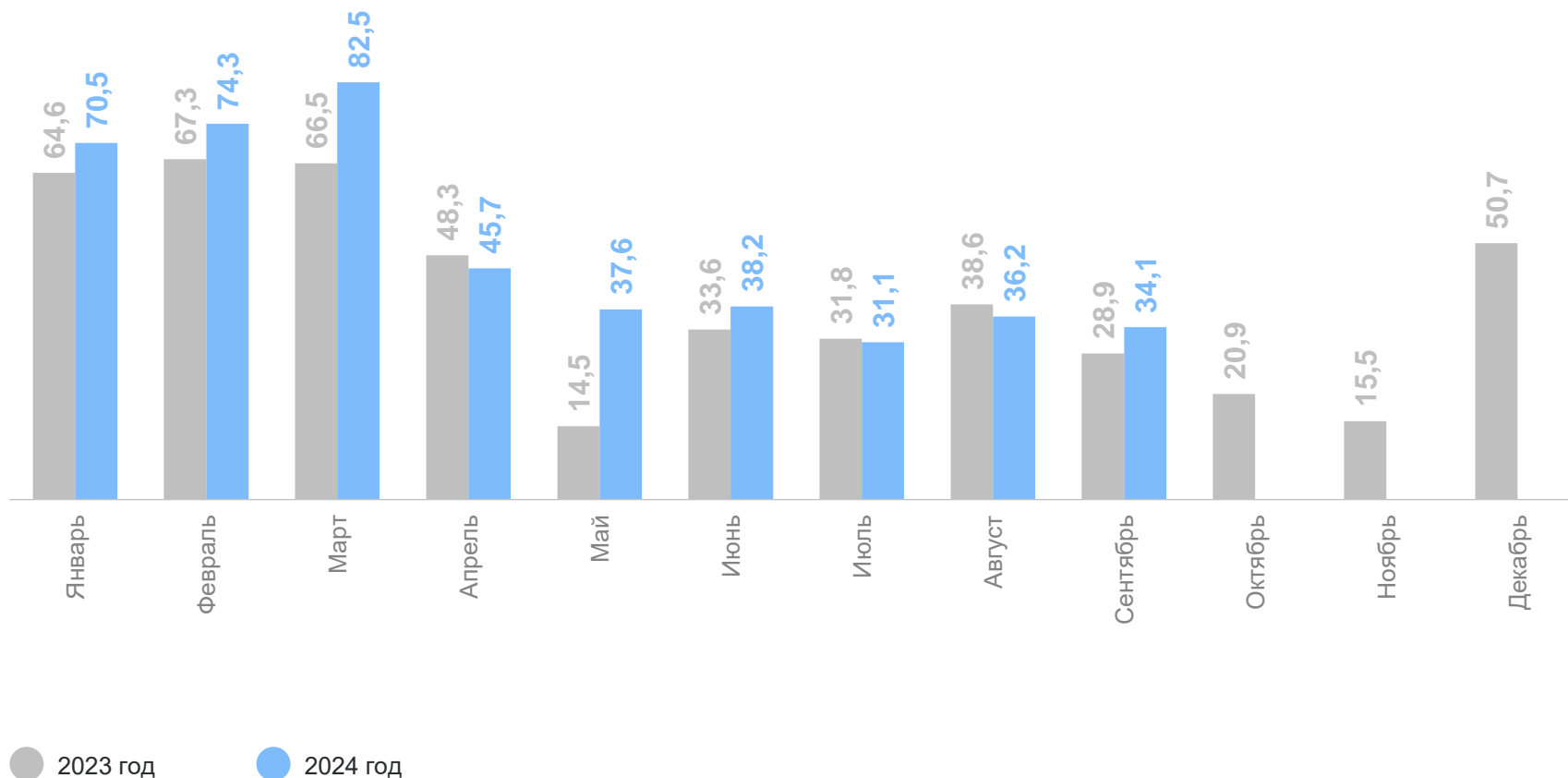
Введено квадратных метров
общей площади

34 081 кв. м

К соответствующему периоду
прошлого года

117,7%

Динамика ввода, тыс. кв. м общей площади



ВВОД В ДЕЙСТВИЕ ЖИЛЫХ ДОМОВ

застройщиками-юридическими лицами

Январь – сентябрь 2024 года

Введено квадратных метров
жилой площади

222 614 кв. м

К соответствующему периоду
прошлого года

102,5%

Сентябрь 2024 года

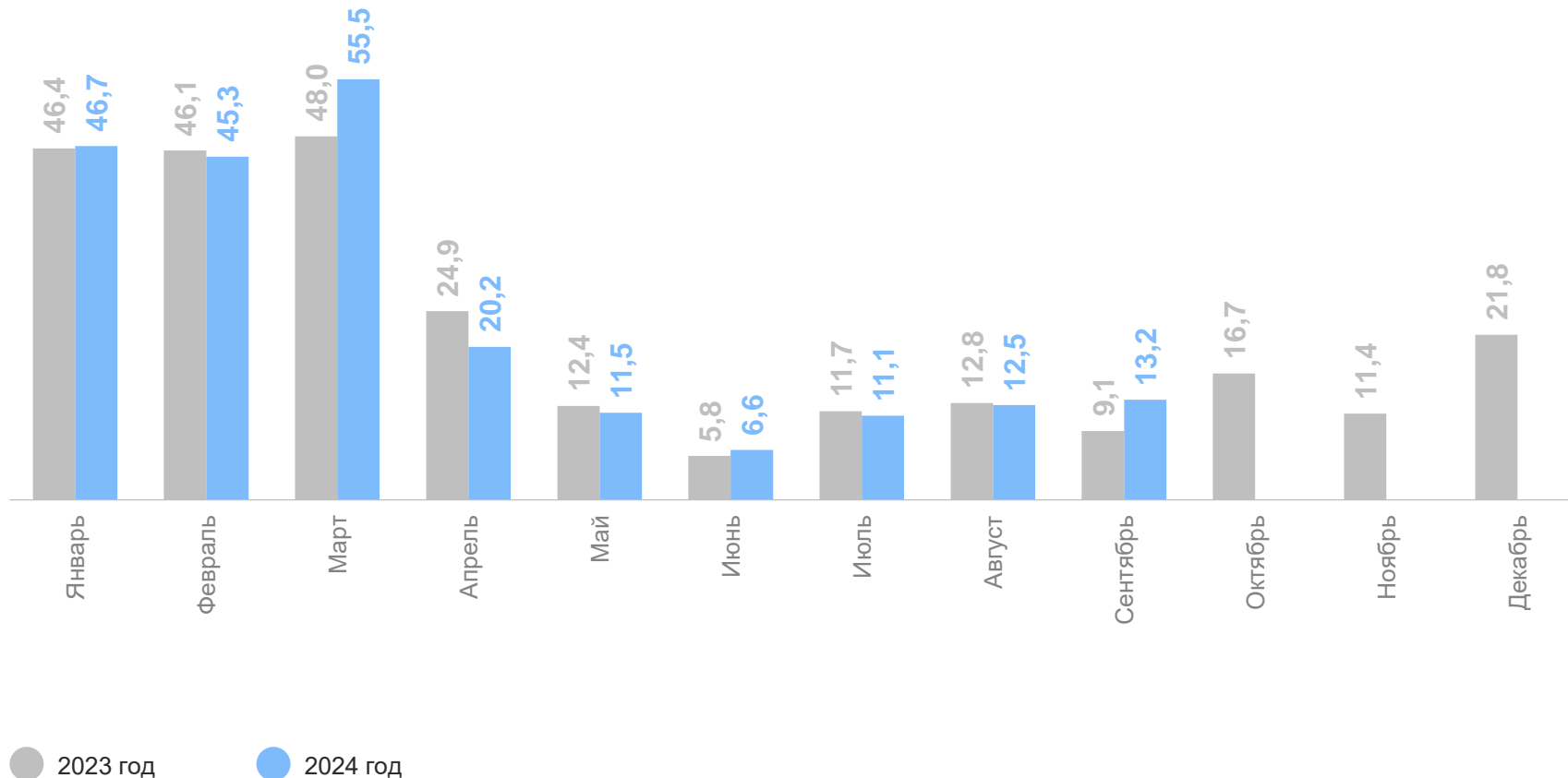
Введено квадратных метров
общей площади

13 223 кв. м

К соответствующему периоду
прошлого года

145,4%

Динамика ввода, тыс. кв. м общей площади



ИНДИВИДУАЛЬНОЕ ЖИЛИЩНОЕ СТРОИТЕЛЬСТВО, осуществляемое населением

СЕВЕРО-КАВКАЗСТАТ

Январь – сентябрь 2024 года

Введено общей площади

227 570 кв. м

К соответствующему периоду
прошлого года

128,5%

Сентябрь 2024 года

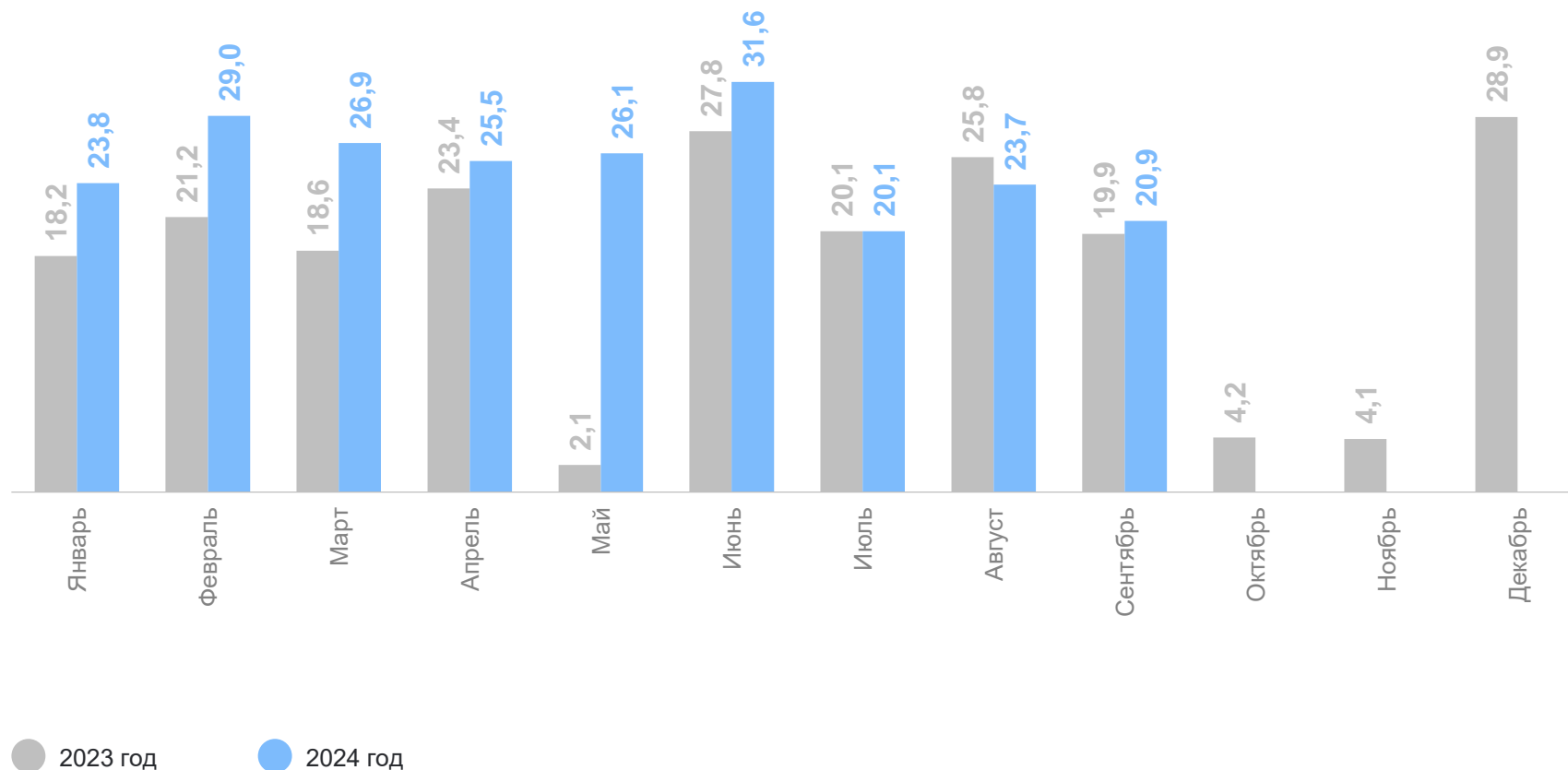
Введено общей площади

20 858 кв. м

К соответствующему периоду
прошлого года

105,1%

Динамика ввода, тыс. кв. м общей площади



ВВОД В ДЕЙСТВИЕ ЖИЛЫХ ДОМОВ

в разрезе муниципальных образований

СЕВЕРО-КАВКАЗСТАТ

Январь – сентябрь 2024 года

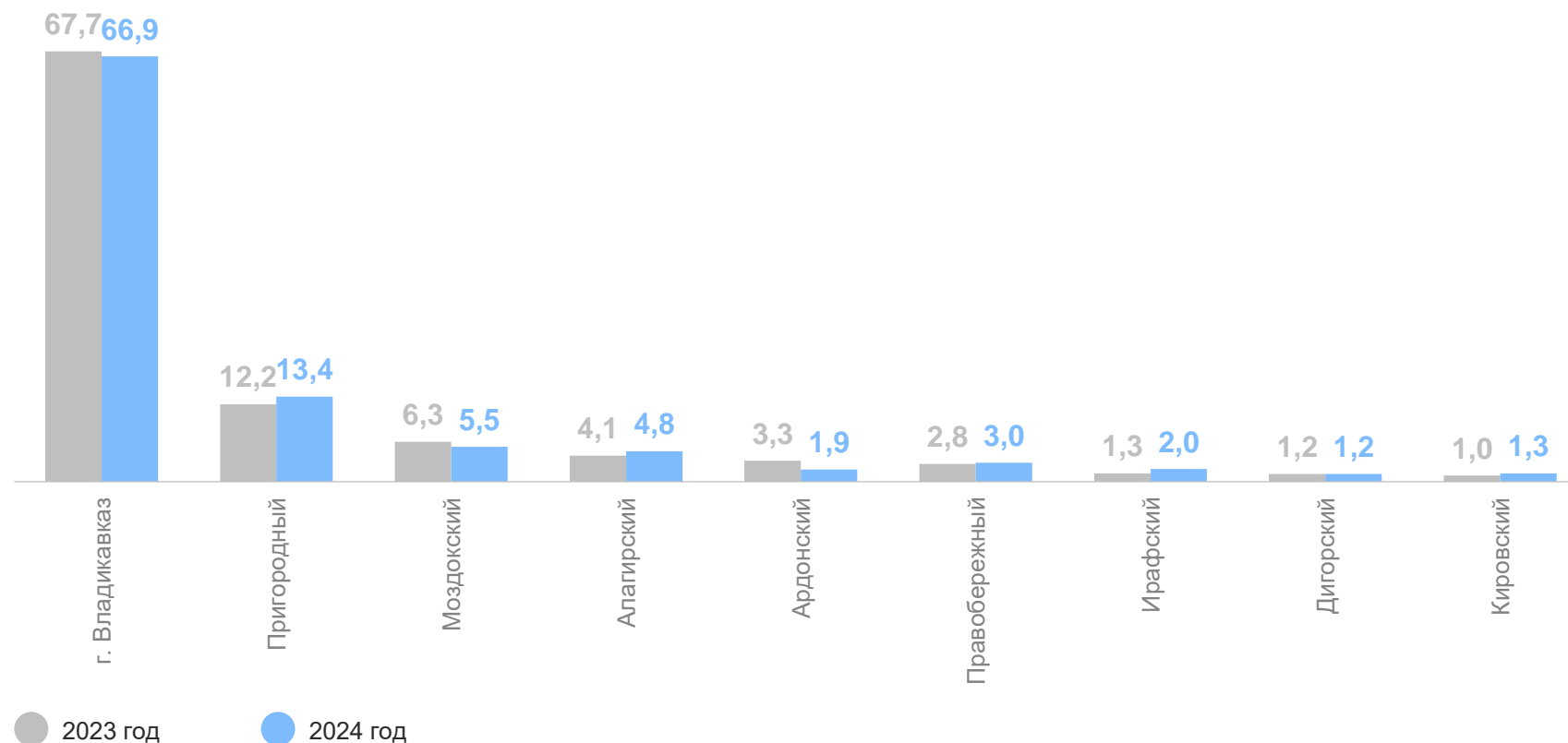
Введено общей площади жилых помещений

450,2 ТЫС. КВ. М

В том числе индивидуальными застройщиками

227,6 ТЫС. КВ. М

Удельный вес в общем объеме, в %



ВВОД В ДЕЙСТВИЕ ЖИЛЫХ ДОМОВ

по субъектам Северо-Кавказского федерального округа

СЕВЕРО-КАВКАЗСТАТ

Январь – сентябрь 2024 года

Введено квадратных метров общей площади, с учетом жилых домов, построенных населением на земельных участках для ведения садоводства

7 410,0 ТЫС. КВ. М

К соответствующему периоду прошлого года

139,5%

Сентябрь 2024 года

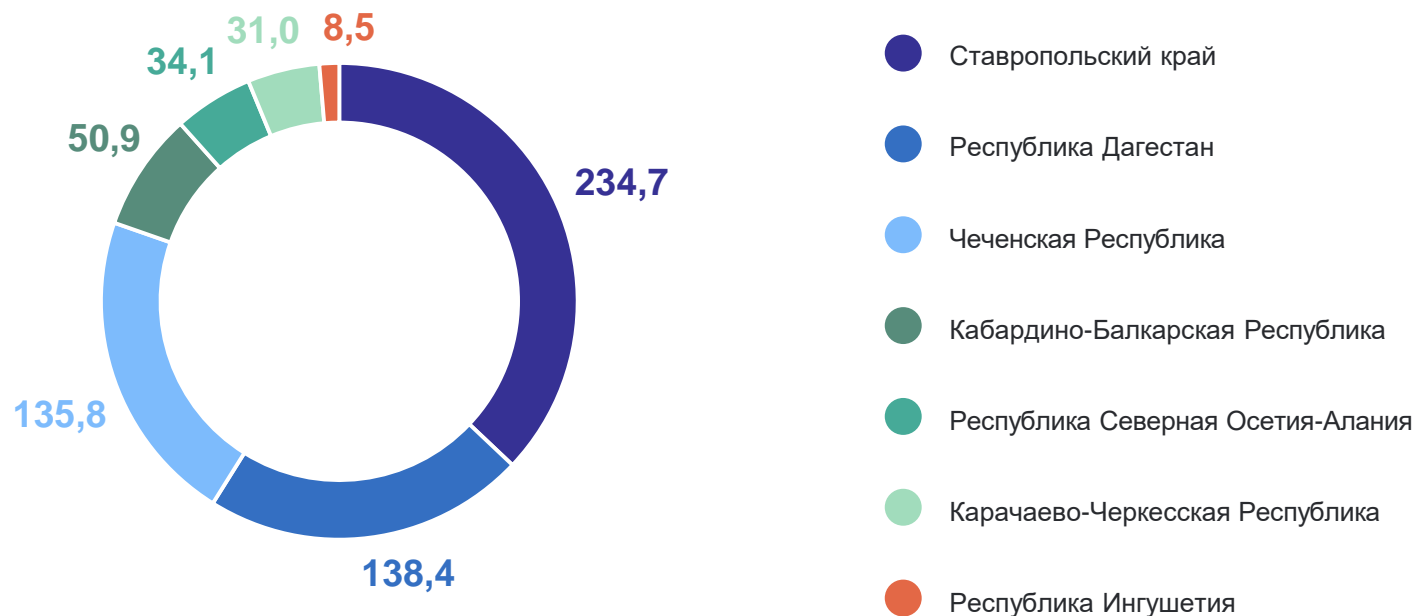
Введено квадратных метров общей площади, с учетом жилых домов, построенных населением на земельных участках для ведения садоводства

633,3 ТЫС. КВ. М

К соответствующему периоду прошлого года

63,4%

Динамика ввода жилых домов за сентябрь 2024 г., тыс. кв. м общей площади



КОЛИЧЕСТВО ВЫДАННЫХ РАЗРЕШЕНИЙ

на строительство и ввод объектов в эксплуатацию, единиц

СЕВЕРО-КАВКАЗСТАТ

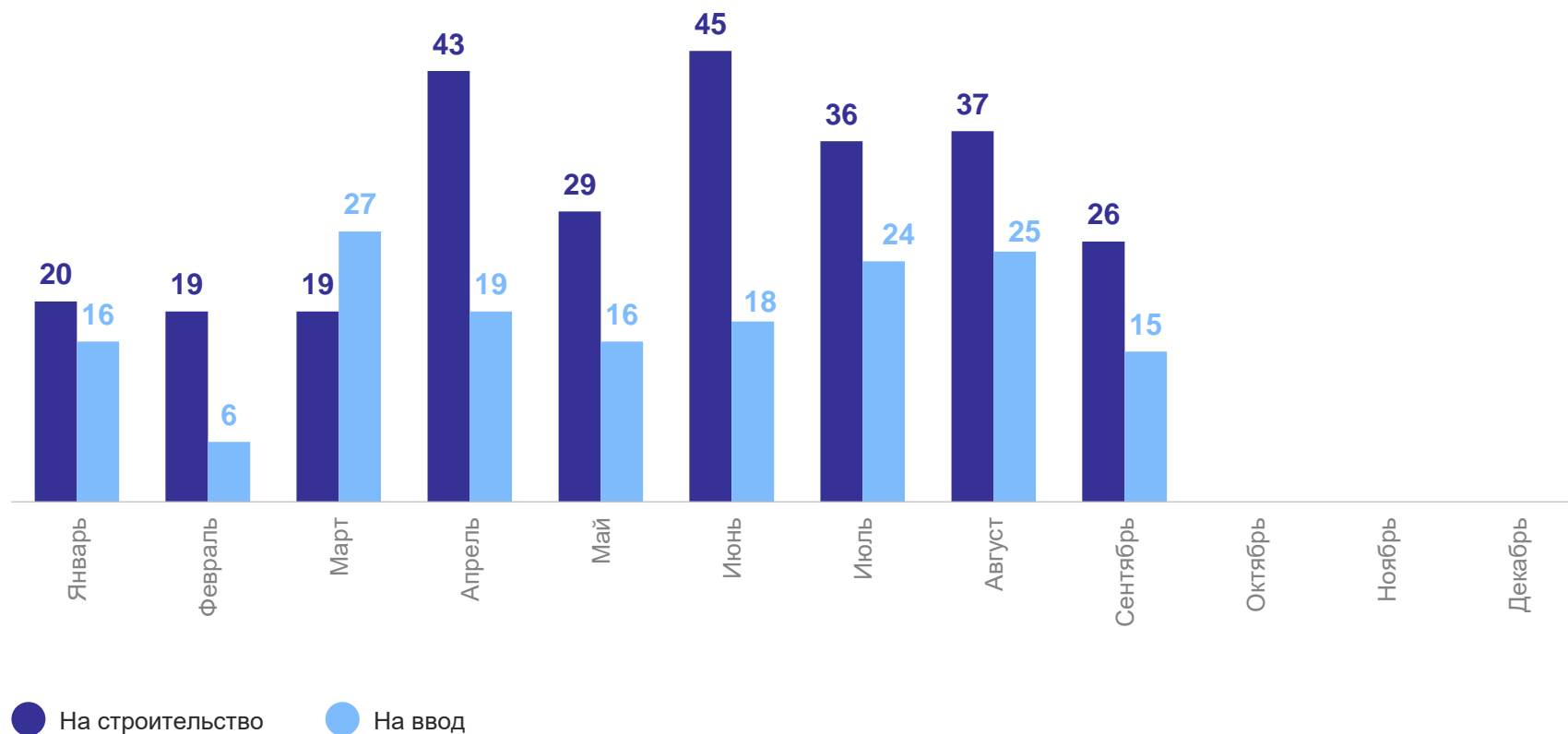
Январь – сентябрь 2024 года

Выдано разрешений
на строительство

274

Выдано всего разрешений
на ввод объектов в эксплуатацию

166



ВВОД В ДЕЙСТВИЕ МОЩНОСТЕЙ,

объектов производственного и социального назначения за январь – сентябрь 2024 года

СЕВЕРО-КАВКАЗСТАТ

Помещения для крупного
рогатого скота

0,67

тыс. мест

Торгово-офисные центры

1 712

кв. м

Помещения для овец

0,1

тыс. мест

Торговые предприятия

18, 15

тыс. кв. м

Орошение земель

0,86

тыс. гектаров

Автомойка

12

моечных постов

ВВОД В ДЕЙСТВИЕ МОЩНОСТЕЙ,

объектов производственного и социального назначения за январь – сентябрь 2024 года

СЕВЕРО-КАВКАЗСТАТ

Зерносеменовохранилища

30

тыс. тонн единовременного хранения

Капитальные гаражи

20

машиномест

Автомобильные дороги с твердым покрытием

8,06

километров

Общеобразовательные организации

200

ученических мест

Общетоварные склады

2,94

тыс. кв. м

Физкультурно-оздоровительный комплекс

2

единицы